



habitat

Classique ou contemporaine, bardée de décors, d'inserts, de couleurs, la porte de garage est devenue un élément architectural à part entière de la façade. Ici, porte de garage Harol.

FERMETURES


PORTES DE GARAGE : SUR TOUS LES FRONTS

Texte Stéphanie Lacaze-Haertelmeyer

Dans un contexte toujours plus concurrentiel, les fabricants de portes de garage sur-mesure dopent leur offre. Très isolée, de plus en plus motorisée, connectée ou connectable, la porte de garage se plie aussi aux contraintes de la rénovation où se love la valeur ajoutée. Elle devient adaptable et facile à poser. Et avec pour cheval de bataille la personnalisation, les offres coordonnées avec les autres menuiseries de la maison continuent de se déployer.

Votre partenaire

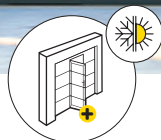
ISOLATION & ÉTANCHÉITÉ!



Des performances
thermiques inégalées
sur le marché



Vertical+ Thermo

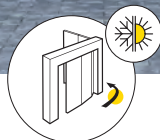


Création 'Soléa'

GAMME VERTICAL

Portes de garage
à **refoulement plafond**
avec ou sans portillon

Quadral Thermo



Création 'Orléa'

GAMME QUADRAL

Portes de garage
à **déplacement latéral**
avec ou sans vantail

Vantal (3 battants)



Gamme VANTAL

Portes de garage
à **ouverture battante**
de 1 à 4 vantaux



Pour **en savoir +**,
rendez-vous sur
notre site Internet

Fame
PORTES DE GARAGE



Avec la personnalisation et l'harmonisation pour fers de lance, les spécialistes du sur-mesure apportent des solutions adaptées à un marché de la rénovation en attente de réponses uniques. Ici porte de garage Gypass.

MARCHÉ

Répondre à tous les enjeux de la rénovation

Pas question d'échapper à la tendance du bâtiment plombé par un secteur de la construction à nouveau en berne. Le marché des portes de garage est moins dynamique. Mais les industriels du sur-mesure, tournés vers la rénovation tirent leur épingle du jeu.

« Depuis le début de l'année, nous avons assisté à un recul, mais surtout sur le créneau du neuf où se vendent des portes de garage standard », annonce d'emblée Mickaël Silva, Responsable Marketing chez **France Fermetures**. Si les fabricants du sur-mesure sont épargnés étant plutôt concernés par la rénovation, « nos clients eux ont du mal à faire la différence quand certaines GSB pratiquent des prix anormalement bas », regrette Fabien Dejonckère, Directeur d'**Harol France**. Reste que ces spécialistes, du

coup, affichent un certain optimisme. « Notre croissance se positionne autour de 10 % parce que nous récoltons les fruits d'actions payantes depuis trois ans », dévoile Xavier Dabin, Directeur Commercial et Marketing chez **La Toulousaine**. Chez **Fame**, où l'optimisme est aussi partagé, on précise : « La réduction du Crédit d'Impôts pour la Transition Énergétique (CITE) annoncée par le gouvernement en fin d'année dernière n'a eu que peu d'impact sur notre activité. Nous pouvons même imaginer

que cela a eu un impact plutôt positif, les clients finaux se tournant peut-être plus facilement vers d'autres produits de menuiserie extérieure », analyse Élodie Janson, à la Direction Générale et Responsable Commercial et Marketing. Tout en soulignant : « Mais le marché reste complexe à décrypter, et les clients sont de plus en plus exigeants en termes de délais et de services ». Un défi que ces industriels doivent relever. Comme celui de l'incontournable personnalisation, poussée par des particuliers, « qui souhaitent valoriser leur habitat, et qui ne choisissent plus n'importe quel produit quand la porte de garage en façade est la première image que l'on donne de soi », décrit Chirine Ménard, Responsable Communication chez **Soprofen**. Une gageure pour continuer de séduire ce marché du remplacement qui pousse ces industriels à imaginer sans cesse des solutions de décors pour se démarquer. Mais pas seulement...

AVIS D'EXPERT



Marie-France Javey

DIRECTRICE GÉNÉRALE DE JAVEY

« Au-delà de la facilité d'installation, qui incite à la prescription du produit, la porte de garage doit répondre aux attentes des consommateurs. Très attentifs à l'origine des produits, ils sont sensibles à notre conception et à notre fabrication françaises, panneaux y compris. La porte de garage doit rassurer par sa robustesse, son côté pratique et facile à manœuvrer, sa résistance à l'effraction et sa capacité à protéger, notamment les enfants dans le cas de portes motorisées. La sécurité est une préoccupation majeure. Le consommateur apporte aussi plus d'importance à l'esthétique, la différenciation. Quitte à acheter une porte sur-mesure, autant qu'elle soit différente, la personnalisation apportant de la valeur ajoutée à la maison. Ainsi, le particulier soigne son choix et devient créateur, aidé par les configurateurs ».

PORTES SECTIONNELLES - RESIDENTIELLES - INDUSTRIELLES

ALUDOOR



LATÉRALE
NOUVELLE
GÉNÉRATION

DISPONIBLE EN 40 ET 60 MM

10

AMÉLIORATIONS

POSE RAPIDE ET SIMPLE





SÉCURITÉ

FONCTIONNELLE

DESIGN



SPÉCIALISTE DE LA PORTE DE GARAGE
Sectionnelles Résidentielles et Industrielles

■ Plafond


■ Latérale


■ Battante


DEMANDEZ VOTRE PORTE DERNIÈRE GÉNÉRATION

03 26 59 27 32

CONTACT@ALUDOOR.FR

Plus d'informations sur www.aludoor.fr
Z.A. du CEP - Rue des garennes - 51190 Oger - FRANCE



Cherche personnalisation à tout prix

*Dans l'air du temps,
la composition Keira de la ligne
Harmony Line de Dako
déploie ses lignes rehaussées de
hublot sur les portes d'entrée pour
une coordination parfaite.*

La tendance aux décors en tous genres pour proposer une porte de garage qui se démarque ou qui se fond dans le décor est désormais confirmée. Sur ce créneau largement démocratisé, la quête de différenciation émerge.

Cap sur un design moderne pour des maisons contemporaines avec cette collection proposée par **Dako**. Caractérisée par un panneau lisse d'épaisseur de 40 mm, dotée d'une isolation thermique performante, cette porte de garage apporte fluidité par ses lignes verticales. Le modèle Keira se fond dans la tendance en

menuiserie. Cette composante fait partie de la gamme de produits Dako Harmony Line conçue pour entrer en harmonie avec les différents éléments de menuiserie de la maison et se coordonner parfaitement avec la porte d'entrée dans différentes RAL : 9001, 7016, 5011, 3003, 8019.

portes de garage

HORMANN

24 motifs photo-réalistes

Pour un design en harmonie avec la maison, Hörmann a développé la surface Duragrain. Ce procédé d'impression numérique spécial reproduit avec une grande fidélité les motifs les plus divers sur les surfaces galvanisées à chaud des portes de garage sectionnelles. Ils sont scellés dans la masse par un vernis haute résistance, ne craignant aucun assaut. Même pas celui des rayures. Les 24 motifs deviennent tour à tour des contemporains béton, un acier rouillé, diverses essences de bois des plus claires aux plus authentiques... Ces références s'accompagnent en option par des linteaux et habillages pour huisserie dans la couleur assortie aux motifs.





Le modèle de porte de garage sectionnelle motorisée Phoenix de Maine Fermetures avec ses hublots PMMA et ses décors Alunox se coordonne avec les portails Héphaïstos ou Vitrail de Maine Clôtures.

Pour répondre à une demande en constante évolution, **Maine Fermetures** a choisi d'étoffer son catalogue de portes de garage en y intégrant des modèles pouvant s'associer avec les portails de Maine Clôtures. Et pour répondre aux envies de maison connectée, Maine

Fermetures a également équipé ses portes de garage de la technologie Io Homecontrol avec la box domotique Connexoon Accès et son application dédiée. Ainsi, les modèles Phoenix et Mulsanne se commandent à distance depuis un smartphone.

Une nouvelle vision !

Rendez-vous à Batimat
du 4 au 8 Novembre 2019
Parc Expo Paris Nord Villepinte
Hall 5A ■ Allée J ■ Stand 020



FUTUROL
LA PERFORMANCE CERTIFIÉE

VOLET ROULANT ■ PORTE DE GARAGE ■ BRISE-SOLEIL ORIENTABLE
15 Grande Rue ■ 28170 Thimert-Gâtelles ■ 05 63 05 05 90 ■ contact@futurolog.com ■ www.futurolog.fr

portes de garage



Portes de garage, portails, clôtures, portes d'entrée et claustras, la collection Plénitude de Gypass met en harmonie toutes ses fermetures.

Porte de garage sectionnelle plafond, porte de garage à déplacement latéral, portes de deux à quatre vantaux, **Gypass** décline des solutions sur-mesure à s'offrir dans une palette de 58 tonalités bénéficiant d'une finition par thermolaquage. Couleurs, motifs, finitions, vitrages, décors, accessoires, l'entreprise normande décline 500 combinaisons de panneaux et couleurs pour tous styles d'habitat. Et pour un extérieur à vivre en harmonie, elle a créé sous la collection Plénitude une complémentarité de gamme pour coordonner couleurs et décors de ses portes de garage avec ses portails, clôtures, portes d'entrée et claustras.

AVIS D'EXPERT



Nicolas Mergenthaler,

CHEF DE MARCHÉ HABITAT CHEZ HÖRMANN

« Dans un contexte concurrentiel où les GSB affichent des prix agressifs, l'augmentation du panier moyen pour la porte de garage est un enjeu. Personnalisation et motorisation apportent de la valeur ajoutée. Mais avec la porte de garage connectée, nous souhaitons pousser encore ce panier moyen. Il y a six ans, nous étions précurseurs, mais nos solutions ne communiquaient avec personne. En 2018, nous sommes devenus partenaires de Delta Dore et désormais, nous allons nous rapprocher d'autres acteurs. D'ici la fin de l'année nous allons lancer une solution plus ouvrable, se connectant à d'autres protocoles de communication. D'autant qu'au-delà de la porte de garage, nous développons des solutions sur différentes ouvertures, pour répondre à l'important marché du maintien à domicile des personnes âgées ou de l'accessibilité des personnes à mobilité réduite ».

La porte sectionnelle Prime de **Wiśniowski** s'intègre dans le programme Home Inclusive du fabricant qui allie portails, portes et clôtures dans une même ligne stylistique.



Avec Prime, **Wiśniowski** décline élégance universelle et technologies. Cette porte de garage sectionnelle est conçue avec le panneau exclusif **Inново**. Il a été rempli d'une mousse polyuréthane d'épaisseur 60 mm. L'isolation thermique est renforcée par un traitement spécifique du calfeutrement et de l'étanchéité pour un coefficient affiché de 0,33 W/m².K. Cette porte de garage se dote d'une motorisation intégrée (Metro powered by Somfy). Et se décline dans plus de 200 couleurs de la palette RAL, et 32 couleurs exclusifs.

Pour une esthétique à 100 % personnalisable, **Novoferm Habitat** a créé l'option Cadre Nu pour sa porte basculante DL. Ainsi, la porte de garage devient complètement invisible par exemple en intégrant une finition bois qui se fond dans la façade avec un modèle sur mesure. Le look extérieur est alors harmonisé, et la porte



JAVEY

JAVEY.COM®

Elargissez votre horizon en toute sécurité

Le rideau de protection TRANSPARENCE by Javey® sécurise les maisons individuelles, terrasses et espaces ouverts. Il vous permet de profiter de la vue extérieure, tout en étant à l'abri du froid, du vent, de la pluie et des nuisances sonores. Ses lames en polycarbonate protègent contre l'effraction et le vol.

Son design et le vaste choix de couleurs standard, en thermolaquage, garantissent une intégration parfaite quel que soit l'environnement. Pour votre confort, TRANSPARENCE by Javey® est toujours motorisé, avec la possibilité d'ajouter de nombreux accessoires.

TRANSPARENCE by Javey® est la solution idéale pour agrandir votre maison avec des pièces à vivre supplémentaires, en toute sécurité.

Fabricant français de portes résidentielles, fermetures industrielles et commerciales

JAVEY sas 1 Rue des Chênes - 70700 Gy

Tél : 03 84 32 87 90 Fax : 03 84 32 84 63 javey@javey.com

WWW.JAVEY.COM





Avec l'option Cadre Nu pour sa porte basculante DL, Novoferm Habitat crée la porte de garage qui se fond en harmonie parfaite dans la façade.



Avec Infiniti Premium, Eko-Okna décline une gamme de portes de garage sectionnelles adaptée à toutes les configurations.

de garage devient invisible. L'option Cadre Nu ouvre aussi à un jeu de couleurs, de matières et de finitions pour un design personnalisé qui s'adapte à tous styles architecturaux : du plus classique au plus contemporain.

Pour sa gamme Infiniti Premium, Eko-Okna décline une porte de garage sectionnelle et trois possibilités. Sa porte à ressorts à traction est recommandée pour les petits garages. Le mécanisme ressort dans le ressort soulève jusqu'à 120 kg. Pour des charges plus importantes, cette collection se décline en version ressort de torsion à l'avant pour manœuvrer des portes pouvant aller jusqu'à 195 kg. Enfin, le système de ressort de torsion à l'arrière est l'alternative complémentaire quand aucune des configurations précédentes ne convient au garage.

La **Toulousaine** complète sa gamme Habitat de portes de garage sectionnelles sur-mesure avec Visio-Panoramique. Disponible en ressort d'extension ou de torsion avec galet tandem, ou charnière traditionnelle, elle s'intègre aux architectures modernes. Pour satisfaire architectes comme maîtres d'ouvrage, son panneau vitré de 250 mm offre une réponse aux demandes de fenêtres panoramiques sans alourdir le budget. Cette nouveauté offre un véritable travail de menuiserie au prix d'un hublot inox classique. Et chaque porte est unique, la surface vitrée – panneaux double vitrage PMMA Choc ou polycarbonate tri-alvéolaires opale ou fumé – couvre toute sa largeur.

JAVEY

Des sectionnelles support d'histoire

Javey innove avec Les Historiques Collection Nature qui répond à une forte demande. Certaines portes en bois sont belles, rares, et signatures d'une époque. Du coup, leurs utilisateurs hésitent à les remplacer alors qu'elles présentent de nombreux défauts tels qu'une mauvaise isolation, une ouverture difficile et un entretien fastidieux. Les portes sectionnelles, latérales ou battantes Les Historiques Collection Nature de Javey sont réalisées en panneaux sandwich acier de 40 mm. Pour conserver le visuel de la porte ancienne, le fabricant utilise sa technologie de trompe-l'œil Javey Image, résistante aux intempéries, aux UV avec une tenue des couleurs garantie sept ans. Il est même possible de réaliser le projet personnel du client à partir d'une photo fournie de la porte ancienne. Les effets bois sont reproduits jusque dans les moindres détails : nœuds, veines et stries. Les traces de vieillissement sont conservées comme la substance historique de la porte.





Les portes de garage La Toulousaine sont désormais compatibles avec les deux systèmes domotiques proposés par Delta Dore et Somfy.

AVIS D'EXPERT



Chirine Ménard, RESPONSABLE COMMUNICATION CHEZ SOPROFEN

« Le parc à rénover est un enjeu certain où la notion d'adaptabilité – sur-mesure, esthétique et praticité, comme l'ajout de portillon quand la porte de garage devient une porte d'accès - est primordiale. Pour faciliter la mise en œuvre, nous réalisons un important travail au niveau de l'encombrement, des écoinçons, des emballages, etc. La pose doit être simple pour que nos clients soient à l'aise à l'idée d'installer une porte de garage motorisée et connectée. Formations techniques, vidéos de montage, etc., ce travail d'accompagnement est aussi un enjeu pour réduire la pénibilité et rendre la porte de garage plug&play. Car une bonne pose est synonyme de gain de temps, de litiges minimisés et de valeur ajoutée pour nos installateurs ».

WEDOOR

La basculante facile à poser
et à coordonner

Les Nouvelles Fermetures Alsaciennes ont développé Wedoor : une porte basculante d'un nouveau genre. Sur cadre autoportée, plus besoins d'équiper le plafond de rail pour la guider. La fiabilité du système mécanique a été éprouvée grâce à un équilibrage par contre-poids. À l'ouverture comme à la fermeture, les fonctions de détection d'obstacle sont intégrées à la motorisation. En version manuelle ou motorisée, la sécurité est garantie en cas de perte de tension sur l'un ou l'autre des câbles du système de compensation par le déclenchement du pare-chute réamorçable. Il provoque le blocage immédiat de l'ouvrant. Outre l'absence de rail au plafond, cette porte intègre une large gamme de hublots et appliques en finition alu brossé ou laqué. Ces derniers pouvant intégrer un éclairage par Leds. Les finitions ont été soignées : l'accent a été mis sur les coupes à onglets et le joint tubulaire périphérique - comme la sécurité : le déclenchement du pare-chute provoque le blocage immédiat de l'ouvrant. Une double motorisation et une palette de nouveaux coloris sont proposés en standard ainsi qu'un portillon réalisé comme une véritable porte de service avec une serrure cinq points à crochets et un système anti-dégondage. Enfin, ces portes de garages peuvent s'harmoniser avec les portes d'entrée du fabricant.



Les Nouvelles Fermetures Alsaciennes ont développé Wedoor : une porte basculante sur cadre autoportée à la fiabilité éprouvée grâce à un équilibrage par contre-poids et à coordonner avec les portes d'entrée du fabricant.



Du sur-mesure plug & play

En plus de nombreuses nouveautés techniques, Aludoor enrichit son offre en décors avec des inserts pour porte de garage, porte d'entrée et portail, pour une façade harmonisée.

Optimiser la pose devient une préoccupation majeure de nombre de fabricants. Objectifs : réduire la pénibilité sur les chantiers mais également limiter les risques de contre-références des portes de garage sur-mesure.

Afin de simplifier la pose par les installateurs, **Aludoor** dote ses ouvertures latérales d'un nouveau profil précadre, de nouvelles pièces de jonction et d'un nouveau verrou. L'industriel décline aussi deux dernières générations de configurations de montage plafond en ressorts de torsion arrière pour une retombée de linteau allant jusqu'à 65 mm pour une perte de passage

de 60 mm en configuration motorisée. Et une retombée de linteau de 80 mm pour une perte de passage de 45 mm en configuration motorisée.

Le spécialiste du sur-mesure **Javey** propose l'ossature R100. Elle dispose de quatre ressorts de traction prétendus et intégrés dans les rails horizontaux, pour une durée de vie multipliée par rapport à un système de ressorts classique. La pose est facilitée grâce à un système d'assemblage clipsable des montants verticaux et des retours. Le profil de refoulement monobloc en aluminium extrudé comprend les 2 rails de refoulement et le support des ressorts avec goulotte anti-bruit. La fixation des suspentes de plafond est intégrée dans le profil aluminium des retours. Cette accroche coulisse sur la longueur du retour et se place à la position voulue. L'emplacement des ressorts dans les rails horizontaux apporte esthétique et sécurité. Si le client fait face sur un chantier à une absence d'écoinçons, cette ossature se pose entre murs. Elle évite d'avoir à refaire de la maçonnerie ou de poser des tubes pour créer des écoinçons.

La conception et les composants de l'ossature R100 de Javey ont été étudiés pour optimiser la qualité et la robustesse de l'ensemble.





WIŚNIEWSKI



PORTES | FENÊTRES | PORTAILS | CLÔTURES



www.wisniowski.fr

J'expose sur le salon Batimat
I am exhibiting at Batimat
04 - 08 NOV. 2019
PARC DES EXPOSITIONS - PARIS NORD VILLEPISTE

HALL **5A** - STAND N° **L021**



BATIMAT

www.batimat.com



WIŚNIEWSKI
PORTES | FENÊTRES | PORTAILS | CLÔTURES

PARTENAIRE OFFICIEL

Pour une personnalisation à la carte, Maori Pose Express de France Fermetures se décline dans les tons bois et plus de 200 coloris RAL, plusieurs modèles de hublots et de décors design.



La porte de garage sectionnelle à ouverture par le plafond équipée d'un portillon pivotant XL de **France Fermetures**, baptisée Maori, se dote désormais d'une version Pose Express. Pour que les installateurs gagnent du temps lors de son assemblage et de son réglage, elle se dote d'une structure précadre pouvant être assemblée au sol pour caler et fixer la porte. Ses ressorts de compensation sont prémontés et intégrés dans les montants. Et le tablier est aussi

prémonté et réglé en usine, évitant les opérations d'assemblage et de réglage du portillon. Avec un encombrement réduit – sa retombée de linteau est de 130 mm – cette sectionnelle s'adapte aux garages les plus exigus.

Conçue sur mesure pour une pose simplifiée, Loubatech de **Loubat** concentre design, technologie, isolation et harmonie. Équipée de la technologie RDS sans fil pour faciliter ouverture et fermeture, elle se décline dans un large choix de couleurs pour s'harmoniser avec toutes les menuiseries de la maison. Ses lames en aluminium double parois sont laquées et remplies d'une mousse polyuréthane. Ses joints spécifiques garantissent une étanchéité optimale. Quant à ses joues avec chariot, elles assurent un fonctionnement optimal.

L'armoire de commande nouvelle génération de la porte de garage Loubatech de Loubat apporte paramétrage et pilotage facilités.



Sothoferm avec Illiade propose une porte de garage sectionnelle à refoulement plafond en acier. Cette porte est composée de panneaux d'épaisseur 40mm. L'isolant injecté entre les deux feuilles d'acier de ces panneaux assure une bonne résistance thermique. Cette porte est livrée avec un maximum d'éléments montés, assurant une simplicité et une rapidité de pose imbattables. Tous les décors (plans, lignés, rainurés ou à cassettes) et toutes les couleurs du nuancier RAL sont au même prix. En standard le blanc et le gris 7016 sont satinés et les autres couleurs sont en aspect texturé.



Le bâti aluminium sur lequel sont prémontés de nombreux éléments d'Illiade de Sothoform améliore sa rapidité de pose.

AVIS D'EXPERT



La famille Janson dirigeante de la société Fame. De gauche à droite, Élodie, Responsable Commercial et Marketing, Guy, PDG, et Grégory, Responsable Service Clients.

Élodie Janson

DIRECTION GENERALE ET RESPONSABLE
COMMERCIAL ET MARKETING DE FAME

« Le marché est résolument soutenu par la volonté d'intégrer le garage comme une pièce à part entière dans la maison. La porte de garage doit s'harmoniser au mieux avec l'environnement extérieur et refléter la personnalité, singularité des membres de la famille. Les possibilités sont multiples : matériaux, couleurs, décor, vitrage. Nous proposons une très large gamme d'options de personnalisations en accord avec le reste des menuiseries. Nous avons aussi conçu une gamme de décors exclusifs, avec ou sans vitrage, bruts ou thermolaqués. Nous réalisons aussi des décors sur-mesure pour créer une véritable synergie entre un décor existant sur une porte d'entrée par exemple et la porte de garage ».

Wedoor®
Créateur de portes de garage



La référence
en
porte de garage
basculante autoportée



www.wedoor.fr



SAS Nouvelles Fermetures Alsaciennes

03 90 57 99 32 - contact@wedoor.fr



Alsøce

La porte de garage à refoulement plafond Détolux de **Fermetures Loire Océan (FLO)** allie design et faible retombée de linteau (8 cm). Fabriquée intégralement en aluminium, elle est équipée en série d'un système télécommandé et d'un détecteur automatique d'obstacles. En l'absence de linteau, il est fourni un faux-linteau avec brosse d'étanchéité de 8 cm. Ses ressorts sont multifonctions pour un usage souple, silencieux et sécurisé. Et pour une pose aisée, le système de raccord rail/moteur tablier est stable. Côté sécurité, la porte est équipée d'un système anti-relevage.



Détolux de Fermetures Loire Océan est une porte de garage à refoulement plafond utilisée pour répondre aux faibles retombées de linteaux.

AVIS D'EXPERT



Fabien Dejonckère

DIRECTEUR D'HAROL FRANCE

« En tant que spécialiste du sur-mesure en dimensions mais aussi sur la couleur extérieure avec une offre de 350 teintes en standard, nous nous positionnons aussi sur des portes de garage XL de grandes dimensions pouvant atteindre 6 m de large par 3 m de haut. Ces solutions séduisent notamment des maisons d'architectes, passives en bois (option thermo) ou cubiques à basse consommation ; en attente d'une réponse à l'esthétique soignée, unique, et à coefficient d'isolation thermique très bas. De plus en plus de maisons utilisent cet espace comme pièce à vivre pour y installer par exemple les jeux des enfants. Nous constatons aussi une demande sensible pour une sécurité accrue. Il n'est pas cohérent de renforcer celle de la porte d'entrée et pas celle du garage. Enfin, nous allons lancer une nouvelle porte de garage qui va faciliter le travail de nos clients professionnels et donc satisfaire d'autant plus le particulier ».

AVIS D'EXPERT



Dominique Hallouin

DIRECTEUR COMMERCIAL DU GROUPE MAINE

« Pour le marché de la porte de garage, notre ressenti est plutôt étal avec des chiffres confortés par rapport à l'an passé. Nos gammes sont soutenues par plusieurs facteurs. Tout d'abord, la notion de décoration, primordiale pour répondre aux attentes de personnalisation des clients finaux. Cette année nous déclinons plusieurs éléments nouveaux comme sur les aspects hublot avec des parties en pierre incrustée dans l'inox ou l'Alunox désormais inséré sur les panneaux et qui vient en concordance avec les autres décors. En outre, l'harmonisation avec nos gammes de portails reste un facteur de soutien, comme la domotique. Nous avons accéléré cette année afin de proposer dans notre offre la possibilité d'intégrer la box Connexoon de Somfy ».



La Secto'rol F120 de Futurol se décline en coloris standards et dans les couleurs du nuancier RAL, au même prix et dans le même délai que le blanc. À rehausser d'hublots carrés, ronds, rectangulaires et panoramiques, et décors Alunox.

Avec Secto'rol F120, **Futurol** propose une nouvelle porte sectionnelle sur mesure à refoulement plafond aux panneaux de 40 mm d'épaisseur. Disponible jusqu'à 5 mètres de largeur et 2,5 mètres de hauteur, elle bénéficie d'une retombée de linteau de 120 mm en manœuvre électrique,

ou 90 mm en manuel. Équipée d'un système à ressorts de traction prémontés, et montée sur un pré-cadre complet, elle offre une pose simplifiée. Côté confort, elle se dote de joints d'étanchéité périphérique noirs à double lèvres et d'un système de doubles roulettes.

AVIS D'EXPERT



Xavier Dabin

DIRECTEUR COMMERCIAL ET MARKETING CHEZ LA TOULOUSAINE

« Dans un marché où l'aspect économique prévaut avec l'arrivée de produits hors de nos frontières, nous déplaçons le débat en créant de la valeur ajoutée pour que nos clients connaissent une meilleure rentabilité à chaque opération. Si la porte de garage connectée représente moins de 10 % des ventes, nous laissons le choix à l'installateur en lui apportant du connectable en Io (Somfy) ou en X3D (Delta Dore). Parce que la porte de garage est ultra-standardisée, nous segmentons notre offre en trois niveaux : du prix agressif, du sur-mesure et du premium. Elle est proposée sous tous ses aspects, y compris avec portillon, et nous l'associons à de nombreux services, dont le délai de livraison le plus court du marché qui n'est que de 10 jours pour du sur-mesure. »

Des mètres carrés en plus

Conscience environnementale oblige, l'isolation de la porte de garage est un prérequis. Mais certains fabricants augmentent cette capacité pour transformer aussi le garage en véritable pièce à vivre, quand les prix de l'immobilier n'incitent pas à déménager.



La porte de garage sectionnelle à déplacement latéral Quadral Thermo isolante et étanche de Fame se dote en option Quadra + d'un vantail ouvrant.

Alors qu'une prise de conscience environnementale s'affirme dans la définition de besoins du consommateur, l'isolation du garage est devenue une véritable préoccupation, en parallèle de la question de la consommation énergétique. Ainsi, début 2018, **Fame** a lancé la Quadral Thermo, une porte de garage à déplacement latéral, dotée d'un système inédit et breveté de fermeture à frappe par translation. En avril dernier, elle a fait l'objet d'une nouveauté. Le portillon intégré de la gamme de portes de garage à refoulement plafond a été remplacé par un tout nouveau annoncé comme premier portillon à rupture de pont thermique du marché.

HAROL

La porte de garage grand large

Si cette configuration reste plutôt réservée au neuf du fait de ses grandes dimensions, le XXL s'invite aussi en portes de garage. Ainsi, chez Harol, la SP 900 XL, commandée par un moteur au plafond, affiche une hauteur maximale de 3 000 mm et une largeur maximale de 6 000 mm pour une surface de 18 m², et un poids de 340 kg. Forcément plus lourde, cette sectionnelle se dote de câbles plus épais, d'un parachute de ressort adapté, et d'un moteur puissant (Sommer) au réglage très simple. Une sectionnelle qui a tout d'une grande.



BFTNouvel opérateur
pour portes de garage

Depuis juillet dernier, l'entreprise BFT du groupe Somfy a lancé le Boticelli Smart BTA. Ce nouvel opérateur de portes de garage a été conçu pour proposer une ouverture et fermeture deux fois plus rapides que l'ancien modèle. Il se dote aussi d'un design très compact (115 mm seulement) et d'un nouveau rail très facile à installer. Une seule personne suffit. Enfin, la technologie d-track assure fiabilité et sécurité en cas d'obstacle à la fermeture ouverture.

**AVIS D'EXPERT****Stéphanie Le Borgne**

MANAGER COMMUNICATION
ET MARKETING
CHEZ NOVOFERM FRANCE

« Le marché des portes de garage continue de bien se porter, mais il pourrait subir en 2020, les répercussions de la construction qui baisse. Néanmoins, il reste surtout soutenu par la rénovation. Dans ce contexte, les consommateurs souhaitent isoler leur garage avec une offre au design soigné, et désormais équipée d'une motorisation connectée. La facilité de pose, en intégrant l'emballage et la livraison, est aussi une notion primordiale pour rendre le quotidien de nos installateurs plus aisé. Il faut aussi les accompagner dans leur prescription. Multifournisseurs avec de nombreuses compétences – ils peuvent aussi poser de la fenêtre, du portail, etc. – ils sont confrontés à une masse d'informations. Nous devons donc être présents à leur côté pour qu'eux-mêmes prescrivent la meilleure solution, au bon endroit ».

Mariage réussi du design et de l'isolation pour la porte sectionnelle LPU 67 Thermo d'**Hörmann** qui revendique un coefficient UD de 0,91 W/(m².K), soit un gain de 50 % d'isolation thermique par rapport à une porte sectionnelle LPU 42 du fabricant aux dimensions identiques de 5 000 mm x 2 125 mm. Avec parclose en aluminium à rupture de pont thermique, elle se décline en versions standard ou premium avec finition intérieure haut de gamme. Elle intègre un double galets de guidage, des pièces de ferrure, des cadres de dormants, des rails de guidage et barres d'écartement revêtus d'une finition blanc gris RAL 9002.

Avec sécurité anti-pincement de série à l'intérieur comme à l'extérieur, la LPU 67 Thermo d'**Hörmann** dispose d'un triple renfort de tôles dans les zones de vissage.





Faible écoinçon côté refoulement, retombée de linteau de 115 mm, pré-cadre aluminium et rallonge fournis en standard, avec ou sans portillon, motorisée ou non... Avalon de Soprofen a évolué pour plus de confort.

Composée de panneaux en aluminium isolés de 43 mm, la porte de garage Avalon de **Soprofen** dispose de sections d'une largeur parfaitement identique. À l'encombrement réduit, elle se révèle facile à poser grâce à un pré-cadre aluminium, et des joints brosses périphériques sur les quatre côtés. Elle a été spécialement conçue pour s'adapter aux garages atypiques tels que ceux dont les plafonds sont condamnés par des tuyaux ou des poutres. Elle peut être installée avec le moteur en position haute. Et offre la possibilité d'avoir un rail de guidage sans angle ou avec angle spécifique de 86° à 180°.

AVIS D'EXPERT



Mickaël Silva

RESPONSABLE MARKETING
DE FRANCE FERMETURES

« Le marché de la rénovation génère de nombreuses contraintes techniques. Il nécessite de s'adapter à toutes les situations. Il faut une offre large, profonde et avec de nombreuses options. En outre, il faut accompagner le professionnel en amont de son installation. Nous avons lancé 3CPro, un configurateur qui leur est dédié. Il s'agit désormais d'un nouveau service – Ossitô Porte sectionnelle – initialement développé pour les volets roulants. Grâce à ce dernier, l'installateur peut recevoir sa porte de garage en cinq jours ouvrés. Enfin, pour qu'il n'ait pas de mauvaises surprises sur le chantier nous avons travaillé une structure avec ressorts intégrés dans les montants, prémontés en usine, désormais disponible sur deux de nos portes de garage sectionnelles à ouverture plafond ».

LAKAL

Nouveau boîtier de gestion

Pour ses portes enroulables destinées aux garages à petites et moyennes ouvertures, et portes industrielles, Lakal propose désormais un nouveau boîtier de gestion : Vision +. Doté d'un nouveau design et muni d'un éclairage zone LED, il offre plus de sécurité (bornier de câblage identifié, Certification TÜV, retour d'information par vibration de l'émetteur et signal lumineux, cryptage 128 bits, fréquence 868,95 MhZ). Mais aussi plus de confort. Précâblé, ce boîtier opère un apprentissage automatique du temps de fonctionnement et une reconnaissance des cellules photo-électriques intégrées dans les coulisses. Le diagnostic est rapide grâce aux LED dédiées à chaque bornier. Enfin, le réglage de la porte ne nécessite plus de câble de montage puisqu'il s'effectue via le boîtier.





VOTRE SPÉCIALISTE EN

PROTECTION SOLAIRE

- STORES EXTÉRIEURS
- STORES INTÉRIEURS
- SUR-MESURE



Fabrication Française

Fabrication Française

VOTRE SPÉCIALISTE EN

PROTECTION SOLAIRE

STORES EXTÉRIEURS
STORES INTÉRIEURS
SUR-MESURE



DIC SON



STORES INTÉRIEURS ET EXTÉRIEURS

SUR-MESURE - FABRICATION FRANÇAISE



NOUS UTILISONS LA SOLUTION



2 MOTORISATIONS DISPONIBLES :



www.batistore.fr
batistore@batistore.fr
Z.I. de Brais - BP 198 44604
Saint-Nazaire cedex
Tél. 02 51 10 60 50

